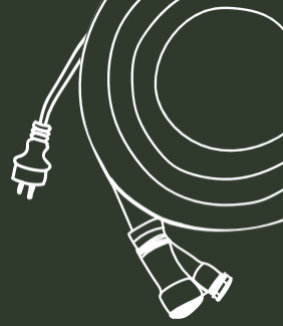




TEKNISK INFORMASJON

BRUKERHÅNDBOK FOR PROFESJONELLE VINTERSLANGER

Les bruksanvisningen før du bruker vinterslangen. Dette produktet er et elektrisk apparat og må behandles deretter. Med riktig behandling kommer du til å bruke vinterslangen i lang tid.



BRUKERHÅND
BOK FOR
VINTERSLANG
E



Vinterslange

FOR PERIODISK ELLER KONTINUERLIG BRUK

Vinterslangen er utviklet for utendørs bruk i kaldt klima.

Den eksterne vannkranen som skal brukes må være frostsikker.

Hvis slangen skal kobles i serie, må alle skjøter isoleres med isolasjonshylser.

FØR BRUK:

Hvis slangen er utendørs og temperaturen er null grader eller lavere, skal slangen varmes opp før den rulles ut eller inn. Dette for å garantere lang levetid.

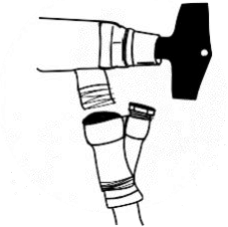
ETTER BRUK:

Etter bruk skal slangen kobles fra ejektoren.

TRINN FOR TRINN


Vennligst les denne bruksanvisningen før du bruker slangen.

1




Koble slangen til en passende vannkran og kontroller at vannstrømmen fungerer.

2



Koble stikkkontakten til 230 volts uttak med jordfeilbryter og monter munnstykket på slangen.

3



Hvis slangen er utendørs og temperaturen er null grader eller lavere, skal slangen varmes opp før den rulles ut. Samme prosedyre for innrulling. Dette for å garantere lang levetid.



VANLIGE SPØRSMÅL

Her til høyre har vi samlet vanlige spørsmål om vinterslangen.

For mer informasjon, kontakt din forhandler eller besøk www.amiksweden.se.

HAR JEG GARANTI PÅ SLAGEN?

Det er ett års garanti på produkter med produksjonsfeil fra kjøpsdatoen. Kontakt alltid forhandleren din i forbindelse med garantiforespørsler

KAN JEG SERIEKOBLE FLERE SLAGER?

Ja, men strømforsyningen må tilpasses de forskjellige lengdene i forhold til sikringen. Slangene kan ikke kobles i serie over 60 meter. Husk alltid å isolere skjøter med isolerende hylser

KAN JEG KUTTE ELLER KORTE NED SLAGEN?

Nei! Ikke kutt slangen da den vil bli skadet.

KAN JEG FORLENGE SLAGEN?

Ja, med en rørkobling 25xR20 (overgangshylse). Selges separat som tilbehør.

HVILKE LENGDER FINNES?

Vi leverer slanger i lengder på 5, 15 og 25 meter. Spesielle lengder kan bestilles på forespørse!

KAN JEG LA VANNET FRYSE I SLAGEN?

Ja, hvis vannet har frosset, sett støpselet inn i stikkkontakten. Opptiningen avhenger av hvor mye vann som er i slangen og hva utetemperaturen er. Gi slangen 10-30 minutter før du kobler til vannet. MERK! Slangen skal alltid kobles fra vannkilden når den ikke er i bruk. Ikke la slangen fryse når den er koblet til en vannkilde.

KAN SLAGEN BRUKES INNENDØRS?

Ja, den kan brukes innendørs, men slangen er konstruert for utendørs bruk i kalde miljøer med tilkobling til ekstern vannkran.

HOLDER SLAGEN VANNKRANEN FROSTSIKKER?

Nei. Selv om vannslangen er oppvarmet, kan den ikke gi varmeoverføring til vannuttaket. Det er viktig at du installerer en frostfri utendørs kran eller isolerer den du allerede har.

HVA SKJER HVIS JEG KJØRER OVER SLAGEN?

Nei, det anbefales ikke å kjøre over slangen, den skal bli skadet.



CE-godkjent

-30°C

Slangen er jordet og tåler temperaturer ned til minus 30°C



Laget av forsterket PVC som tåler trykk opptil 10 bar



Sertifisert i henhold til VDE-standard 230V, 1-fase



Lengden på strømkabelen er 1,5 meter



Tilkoblingen til munnstykket er 25 mm



10W per meter - 230 volt



AMIKSWEDEN

Nålvägen 5, 931 57 Skellefteå

Sentralbord: +46 910 - 70 21 88

www.amiksweden.se