

Felleskjøpet Agri SA

# Rapport første halvår 2020



Halvårsresultat 2020, Felleskjøpet Agri:

## Økt salg og god drift gir resultatforbedring

(14. august 2020) Felleskjøpet Agri hadde i første halvår 2020 et driftsresultat på 535,5 millioner kroner, opp fra 371,2 millioner kroner første halvår 2019. Omsetningsøkning og god kostnadskontroll er hovedårsaken til resultatoppgangen.

Konsernets omsetning øker med 659,3 millioner kroner sammenlignet med samme periode i 2019 og endte på 9,1 milliarder kroner for første halvår. Økningen kommer i stor grad fra detaljhandel, kornhandel og datterselskaper. Effekter av forbedringsprogram og god kostnadskontroll bidrar i tillegg til bedring i driftsresultatet, som øker fra 371,2 millioner kroner første halvår 2019 til 535,5 millioner kroner første halvår 2020.

Konsernets resultat før skatt på 381,7 millioner kroner for første halvår 2020 er 74,5 millioner kroner høyere enn på samme tid i 2019. Økningen kommer til tross for at kronesvekkelsen har påvirket resultatet negativt med 55,8 millioner kroner i første halvår.

### Et halvår preget av korona-situasjonen

Korona-situasjonen har preget økonomien i store deler av første halvår 2020. Lav oljepris og svak kronekurs har også påvirket mange næringer i Norge i perioden. Med unntak av konsernets bakerivirksomhet har Felleskjøpet opprettholdt tilnærmet normal drift siden korona-tiltakene ble innført i Norge, og vært leveringsdyktig både til bonde og forbruker. Gode beredskapsrutiner internt i konsernet har gjort dette mulig.

Selv om konsernet har lagt et godt halvår bak seg, har både svekkelsen av den norske krona, en generell nedgang i traktormarkedet på over 20 prosent og mindre aktivitet i deler av bakerivirksomheten i perioden hatt negativ påvirkning på resultatene.

### God utvikling i flere forretningsområder

Felleskjøpets detaljhandelsvirksomhet har hatt solid fremgang de siste månedene, og spesielt Granngården i Sverige har levert gode resultater. Butikkene i Sverige og Norge har i perioden hatt en omsetning på 3,1 milliarder kroner, noe som er en økning på 15 prosent sammenlignet med første halvår i fjor.

Den nordiske satsningen innen frø, jord og tilbehørsprodukter i hagemarkedet gjennom Nelson Garden og Nordic Garden utvikler seg positivt. Selskapene har bedret resultatet med over 60 prosent sammenlignet med 2019.

### Konsernet styrker soliditeten

Ved utgangen av juni 2020 var konsernets egenkapitalandel styrket og var på 35,2 prosent, opp fra 33,2 prosent ved utgangen av 2019. Netto rentebærende gjeld er 2,4 milliarder kroner ved utgangen av halvåret, det er 625 millioner kroner lavere enn på samme tid i 2019. Nedgangen i gjeld skyldes blant annet salget av Moelven-aksjene på begynnelsen av 2020, lavere varebeholdning og god drift.

### Nøkkeltall Felleskjøpet Agri konsern

	Q2	Q2	Hittil i år	Hittil i år
(Mill. kroner)	2020	2019	2020	2019
Driftsinntekter	5 550,1	5 103,9	9 103,4	8 444,0
Driftsresultat	610,2	433,3	535,5	371,2
Resultat før skatt	541,2	399,4	381,7	307,2
Resultat etter skatt	416,9	304,0	284,1	233,3



# Resultatregnskap

Beløp i 1 000 kr

	Felleskjøpet Agri							
	Konsern				Mor			
	2. kv 2020	2. kv 2019	Hittil 2020	Hittil 2019	2. kv 2020	2. kv 2019	Hittil 2020	Hittil 2019
<b>DRIFTSINNTEKTER</b>	<b>5 550 066</b>	<b>5 103 879</b>	<b>9 103 359</b>	<b>8 444 040</b>	<b>3 730 170</b>	<b>3 595 436</b>	<b>6 180 931</b>	<b>5 961 054</b>
Vareforbruk	-3 657 996	-3 445 202	-5 947 320	-5 600 494	-2 708 063	-2 648 781	-4 487 859	-4 355 469
Fraktkostnader	-226 304	-220 941	-417 822	-400 001	-113 453	-115 234	-220 695	-224 224
Personalkostnader	-538 031	-523 721	-1 185 707	-1 140 483	-273 386	-281 679	-666 442	-656 984
Andre driftskostnader	-420 517	-391 824	-829 090	-755 450	-199 126	-225 110	-413 105	-430 579
Ordinære avskrivninger	-96 104	-87 741	-187 077	-174 419	-43 299	-40 679	-85 740	-80 251
Tap på fordringer	-874	-1 153	-888	-2 019	-144	-923	-774	-1 626
<b>SUM DRIFTSKOSTNADER</b>	<b>-4 939 827</b>	<b>-4 670 582</b>	<b>-8 567 905</b>	<b>-8 072 867</b>	<b>-3 337 471</b>	<b>-3 312 405</b>	<b>-5 874 614</b>	<b>-5 749 133</b>
<b>DRIFTSRESULTAT</b>	<b>610 240</b>	<b>433 296</b>	<b>535 455</b>	<b>371 173</b>	<b>392 699</b>	<b>283 031</b>	<b>306 316</b>	<b>211 921</b>
Netto finansposter	-71 668	-53 558	-138 879	-94 771	-43 013	7 278	-94 839	-22 051
Andel resultat tilknyttede selskaper	2 585	19 677	-14 892	30 800	0	0	0	0
<b>RESULTAT FINANSPOSTER</b>	<b>-69 083</b>	<b>-33 881</b>	<b>-153 771</b>	<b>-63 971</b>	<b>-43 013</b>	<b>7 278</b>	<b>-94 839</b>	<b>-22 051</b>
<b>RESULTAT FØR SKATTEKOSTNAD</b>	<b>541 157</b>	<b>399 415</b>	<b>381 683</b>	<b>307 202</b>	<b>349 686</b>	<b>290 309</b>	<b>211 478</b>	<b>189 870</b>
Skattekostnad/-inntekt	-124 232	-95 388	-97 626	-73 874	-76 931	-63 868	-46 525	-41 771
<b>RESULTAT ETTER SKATT</b>	<b>416 924</b>	<b>304 027</b>	<b>284 057</b>	<b>233 328</b>	<b>272 755</b>	<b>226 441</b>	<b>164 953</b>	<b>148 098</b>
Minoritetsinteresser	11 004	8 314	13 424	13 417	0	0	0	0
<b>RESULTAT ETTER SKATT/MINORITET</b>	<b>405 920</b>	<b>295 713</b>	<b>270 633</b>	<b>219 911</b>	<b>272 755</b>	<b>226 441</b>	<b>164 953</b>	<b>148 098</b>



## Balanse

Beløp i 1 000 kr

	Felleskjøpet Agri					
	Konsern			Mor		
	30.06.2020	30.06.2019	31.12.2019	30.06.2020	30.06.2019	31.12.2019
<b>ANLEGGSMIDLER</b>						
Immaterielle eiendeler	627 490	522 807	522 286	86 736	78 138	82 917
Varige driftsmidler	3 133 015	2 989 288	3 053 661	1 719 308	1 604 854	1 690 163
<b>Finansielle anleggsmidler</b>						
Investeringer i datterselskaper	0	0	0	589 884	496 929	502 603
Lån til datterselskaper	0	0	0	691 411	566 287	825 058
Investeringer og lån til tilknyttede selskaper/FKV	599 708	1 032 174	909 753	254 862	552 212	550 876
Investeringer i andre aksjer og andeler	27 369	27 097	26 895	21 031	21 064	21 064
Andre finansielle anleggsmidler	8 857	13 061	48 782	8 794	8 794	18 794
Pensjonsmidler	0	0	0	0	0	0
<b>Sum finansielle anleggsmidler</b>	<b>635 934</b>	<b>1 072 332</b>	<b>985 430</b>	<b>1 565 982</b>	<b>1 645 286</b>	<b>1 918 395</b>
<b>SUM ANLEGGSMIDLER</b>	<b>4 396 439</b>	<b>4 584 427</b>	<b>4 561 376</b>	<b>3 372 025</b>	<b>3 328 277</b>	<b>3 691 474</b>
<b>Omløpsmidler</b>						
Varebeholdninger	3 305 924	3 448 738	3 444 952	2 338 202	2 466 041	2 531 866
<b>Fordringer</b>						
Kundefordringer	1 484 342	1 442 669	1 034 013	1 114 198	1 071 201	966 147
Andre kortsiktige fordringer	362 563	307 004	356 840	201 594	190 397	168 449
Fordringer konsernselskaper	0	0	0	40 958	234 394	59 465
<b>Sum fordringer</b>	<b>1 846 905</b>	<b>1 749 673</b>	<b>1 390 853</b>	<b>1 356 750</b>	<b>1 495 992</b>	<b>1 194 061</b>
Likvider	992 737	312 128	620 689	406 866	25 409	409 056
<b>SUM OMLØPSMIDLER</b>	<b>6 145 565</b>	<b>5 510 540</b>	<b>5 456 495</b>	<b>4 101 818</b>	<b>3 987 441</b>	<b>4 134 983</b>
<b>SUM EIENDELER</b>	<b>10 542 004</b>	<b>10 094 967</b>	<b>10 017 871</b>	<b>7 473 843</b>	<b>7 315 719</b>	<b>7 826 457</b>



## Balanse

Beløp i 1 000 kr

	Felleskjøpet Agri					
	Konsern			Mor		
	30.06.2020	30.06.2019	31.12.2019	30.06.2020	30.06.2019	31.12.2019
<b>EGENKAPITAL OG GJELD</b>						
<b>Innskutt egenkapital</b>	<b>14 531</b>	<b>14 384</b>	<b>14 438</b>	<b>14 531</b>	<b>14 384</b>	<b>14 438</b>
<b>Opptjent egenkapital</b>						
Annen egenkapital	3 487 201	3 403 123	3 119 415	2 845 546	2 798 413	2 688 884
Minoritetens andel	206 802	179 558	193 378	0	0	0
<b>Sum opptjent egenkapital</b>	<b>3 694 003</b>	<b>3 582 681</b>	<b>3 312 793</b>	<b>2 845 546</b>	<b>2 798 413</b>	<b>2 688 884</b>
<b>SUM EGENKAPITAL</b>	<b>3 708 534</b>	<b>3 597 065</b>	<b>3 327 231</b>	<b>2 860 077</b>	<b>2 812 798</b>	<b>2 703 322</b>
<b>Avsetning for forpliktelser</b>	<b>451 437</b>	<b>363 433</b>	<b>426 014</b>	<b>101 483</b>	<b>68 996</b>	<b>102 535</b>
<b>Gjeld til andre</b>						
Langsiktig rentebærende gjeld	2 316 885	2 176 048	2 501 413	1 923 963	1 762 566	2 112 764
Annen langsiktig gjeld	70 703	48 810	47 222	4 065	4 038	4 065
<b>Sum annen langsiktig gjeld</b>	<b>2 387 588</b>	<b>2 224 857</b>	<b>2 548 636</b>	<b>1 928 028</b>	<b>1 766 604</b>	<b>2 116 829</b>
<b>Kortsiktig gjeld:</b>						
Avsatt bonus/avkastning individuell EK	0	747	6 075	0	747	6 075
Kortsiktig rentebærende gjeld	1 080 479	1 177 533	973 614	767 988	832 007	806 697
Leverandørgjeld	1 522 181	1 589 220	1 762 105	976 220	1 095 113	1 291 773
Skyldig offentlige avgifter og betalbar skatt	660 214	649 778	491 253	473 173	460 478	371 213
Annen kortsiktig gjeld	731 571	492 333	482 943	308 870	247 013	287 585
Kortsiktig gjeld konsern	0	0	0	58 004	31 965	140 427
<b>Sum kortsiktig gjeld</b>	<b>3 994 445</b>	<b>3 909 611</b>	<b>3 715 990</b>	<b>2 584 256</b>	<b>2 667 322</b>	<b>2 903 771</b>
<b>SUM GJELD</b>	<b>6 833 470</b>	<b>6 497 902</b>	<b>6 690 639</b>	<b>4 613 766</b>	<b>4 502 921</b>	<b>5 123 135</b>
<b>SUM EGENKAPITAL OG GJELD</b>	<b>10 542 004</b>	<b>10 094 967</b>	<b>10 017 871</b>	<b>7 473 843</b>	<b>7 315 719</b>	<b>7 826 457</b>



## NOTE 1 REGNSKAPSPRINSIPPER

Det har ikke vært endringer i konsernets regnskapsprinsipper i 2020. En beskrivelse av de regnskapsprinsipper konsernet har lagt til grunn ved avleggelse av regnskapet, fremkommer i årsregnskapet for 2019. Alle tall i noter er i 1.000 NOK.

## NOTE 2 SEGMENTINFORMASJON

Konsernets virksomhetsområder er delt inn i følgende områder

2.kvartal 2020	Landbruk	Cernova	Granngården	Annet *	Konsern
Driftsinntekter	3 730 170	487 799	918 524	413 573	5 550 066
Vareforbruk	-2 708 063	-208 608	-553 958	-187 366	-3 657 996
Fraktkostnader	-113 453	-47 838	-4 534	-60 479	-226 304
Personalkostnader	-273 386	-110 409	-107 870	-46 366	-538 031
Ordinære avskrivninger	-43 299	-28 003	-9 770	-15 033	-96 104
Andre driftskostnader/tap på fordringer	-199 270	-72 319	-113 437	-36 364	-421 391
<b>Driftsresultat</b>	<b>392 699</b>	<b>20 622</b>	<b>128 954</b>	<b>67 965</b>	<b>610 240</b>
Finansposter	-43 013	-5 246	-1 680	-21 730	-71 668
Andel resultat tilknyttede selskaper	0	7 085	0	-4 500	2 585
<b>Resultat før skatt</b>	<b>349 686</b>	<b>22 461</b>	<b>127 274</b>	<b>41 735</b>	<b>541 157</b>

\*Annet består av Agri Eiendom, Nelson Garden og porteføljeselskaper i tillegg til eliminerings.

2.kvartal 2019	Landbruk	Cernova	Granngården	Annet *	Konsern
Driftsinntekter	3 595 436	466 047	696 583	345 812	5 103 879
Vareforbruk	-2 648 781	-209 144	-419 991	-167 286	-3 445 202
Fraktkostnader	-115 234	-49 929	-3 045	-52 733	-220 941
Personalkostnader	-281 679	-102 937	-91 379	-47 726	-523 721
Ordinære avskrivninger	-40 679	-22 684	-8 121	-16 257	-87 741
Andre driftskostnader/tap på fordringer	-226 033	-62 297	-93 971	-10 677	-392 977
<b>Driftsresultat</b>	<b>283 031</b>	<b>19 057</b>	<b>80 076</b>	<b>51 133</b>	<b>433 296</b>
Finansposter	7 278	-4 654	-2 095	-54 087	-53 558
Andel resultat tilknyttede selskaper	0	-324	0	20 001	19 677
<b>Resultat før skatt</b>	<b>290 309</b>	<b>14 079</b>	<b>77 981</b>	<b>17 047</b>	<b>399 415</b>

\*Annet består av Agri Eiendom, Nelson Garden og porteføljeselskaper i tillegg til eliminerings.

Hittil i år 2020	Landbruk	Cernova	Granngården	Annet *	Konsern
Driftsinntekter	6 180 931	989 628	1 360 419	572 382	9 103 359
Vareforbruk	-4 487 859	-450 494	-844 207	-164 761	-5 947 320
Fraktkostnader	-220 695	-96 715	-9 803	-90 610	-417 822
Personalkostnader	-666 442	-220 656	-196 073	-102 536	-1 185 707
Ordinære avskrivninger	-85 740	-51 795	-19 236	-30 306	-187 077
Andre driftskostnader/tap på fordringer	-413 879	-136 292	-202 087	-77 720	-829 978
<b>Driftsresultat</b>	<b>306 316</b>	<b>33 676</b>	<b>89 013</b>	<b>106 450</b>	<b>535 455</b>
Finansposter	-94 839	-10 762	-4 722	-28 556	-138 879
Andel resultat tilknyttede selskaper	0	9 943	0	-24 835	-14 892
<b>Resultat før skatt</b>	<b>211 478</b>	<b>32 857</b>	<b>84 291</b>	<b>53 058</b>	<b>381 683</b>

\*Annet består av Agri Eiendom, Nelson Garden og porteføljeselskaper i tillegg til eliminerings.



Hittil i år 2019	Landbruk	Cernova	Granngården	Annet *	Konsern
Driftsinntekter	5 961 054	939 900	1 076 964	466 122	8 444 040
Vareforbruk	-4 355 469	-421 447	-660 275	-163 303	-5 600 494
Fraktkostnader	-224 224	-100 194	-4 813	-70 771	-400 001
Personalkostnader	-656 984	-212 724	-169 660	-101 115	-1 140 483
Ordinære avskrivninger	-80 251	-45 118	-16 356	-32 694	-174 419
Andre driftskostnader/tap på fordringer	-432 205	-122 671	-182 006	-20 587	-757 470
<b>Driftsresultat</b>	<b>211 921</b>	<b>37 746</b>	<b>43 855</b>	<b>77 652</b>	<b>371 173</b>
Finansposter	-22 051	-9 774	-4 087	-58 860	-94 771
Andel resultat tilknyttede selskaper	0	283	0	30 517	30 800
<b>Resultat før skatt</b>	<b>189 870</b>	<b>28 256</b>	<b>39 767</b>	<b>49 309</b>	<b>307 202</b>

\*Annet består av Agri Eiendom, Nelson Garden og porteføljeselskaper i tillegg til eliminerings.

### NOTE 3 VARER

Spesifikasjon	Konsern			Mor		
	30.06.2020	30.06.2019	31.12.2019	30.06.2020	30.06.2019	31.12.2019
Råvarer, ekskl. korn	411 551	483 272	416 333	327 282	398 169	299 996
Korn	563 834	526 104	853 238	427 886	375 127	742 011
Varer under tilvirkning/egenprod. ferdigvarer	246 927	263 809	253 183	181 099	203 271	203 091
Handelsvarer	2 083 612	2 175 553	1 922 197	1 401 935	1 489 474	1 286 767
<b>Sum varer</b>	<b>3 305 924</b>	<b>3 448 738</b>	<b>3 444 952</b>	<b>2 338 202</b>	<b>2 466 041</b>	<b>2 531 866</b>
Kostpris varebeholdning	3 439 192	3 580 979	3 575 722	2 400 179	2 540 463	2 605 488
Nedskrevet for prisfallsrisiko og ukurans	133 268	132 241	130 770	61 977	74 422	73 622
<b>Sum varer</b>	<b>3 305 924</b>	<b>3 448 738</b>	<b>3 444 952</b>	<b>2 338 202</b>	<b>2 466 041</b>	<b>2 531 866</b>

### NOTE 4 VERDIPAPIRGJELD OG ANNEN RENTEBÆRENDE GJELD

#### Verdipapirgjeld

FK Agri SA (Mor) har utstedt følgende obligasjoner

	30.06.2020	30.06.2019	Opptaksår	Valuta	Forfall
NO 0010797327	0	139 000	2017	NOK	2020
NO 0010705999	399 838	399 565	2014	NOK	2021
NO 0010850282	500 000	500 000	2019	NOK	2022
NO 0010850274	700 000	400 000	2019	NOK	2024
NO 0010706005	324 125	324 001	2014	NOK	2026
<b>Sum verdipapirgjeld</b>	<b>1 923 963</b>	<b>1 762 566</b>			

#### Annent rentebærende gjeld

	Konsern			Mor		
	30.06.2020	30.06.2019	31.12.2019	30.06.2020	30.06.2019	31.12.2019
Langsiktig gjeld til kredittinstitusjoner	392 922	413 482	738 649	0	0	350 000
Kortsiktig gjeld til kredittinstitusjoner	312 491	345 527	166 917	0	0	0
Innskuddsordning for medlemmer og ansatte*	767 988	832 007	806 697	767 988	832 007	806 697
<b>Sum annen rentebærende gjeld</b>	<b>1 473 401</b>	<b>1 591 015</b>	<b>1 712 263</b>	<b>767 988</b>	<b>832 007</b>	<b>1 156 697</b>

\*Innskuddsordningen har ingen bindingstid og er klassifisert som kortsiktig gjeld



## NOTE 5 EGENKAPITAL

	Konsern	Mor
<b>Egenkapital 30.06.2019</b>	<b>3 597 065</b>	<b>2 812 798</b>
Periodens endring	-269 834	-109 476
<b>Egenkapital 31.12.2019</b>	<b>3 327 231</b>	<b>2 703 322</b>
Andre endringer	65 030	-8 249
Endring innbetalt selskapskapital	51	51
Valutaeffekter	32 165	0
Årets resultat	284 057	164 953
<b>Egenkapital 30.06.2020</b>	<b>3 708 534</b>	<b>2 860 076</b>

## NOTE 6 KONTANTSTRØM

	Konsern	Mor
Kontanstrøm fra operasjonelle aktiviteter	487 820	1 643
Kontanstrøm resultatposter	583 652	297 217
Kontanstrøm arbeidskapital	-551 224	-269 939
Endring i andre tidsavgrensingsposter og valuta	455 392	-25 635
Kontanstrøm fra investeringsaktiviteter	-61 590	223 677
Kontanstrøm fra finansieringsaktiviteter	-54 183	-227 510
<b>Endring likvider</b>	<b>372 048</b>	<b>-2 190</b>
IB likvider 31.12.2019	620 689	409 056
<b>UB likvider 30.06.2020</b>	<b>992 737</b>	<b>406 866</b>





## Erklæring fra styret og konsernsjef

Styret og konsernsjef har i dag behandlet og fastsatt halvårsberetningen og det sammendratte konsoliderte halvårsregnskapet for konsernet Felleskjøpet Agri pr 30. juni 2020.

Etter styret og konsernsjefens beste overbevisning er halvårsregnskapet 2020 utarbeidet i samsvar med gjeldende regnskapsstandarder, og opplysningene i regnskapet gir et rettviseende bilde av konsernets eiendeler, gjeld, finansielle stilling og resultat som helhet pr. 30. juni 2020.

Etter styret og konsernsjefens beste overbevisning gir halvårsberetningen en rettviseende oversikt over viktige begivenheter i regnskapsperioden og deres innflytelse på halvårsregnskapet, samt de mest sentrale risiko- og usikkerhetsfaktorer virksomheten står overfor i neste regnskapsperiode.

Lillestrøm 14. august 2020



Anne J. Skuterud



Sveinung Halbjørhus



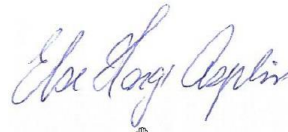
Elisabeth Holand



Wenche Ytterli



Arne Elias Østerås



Else Horge Asplin



Karl-Oskar Fosshaug



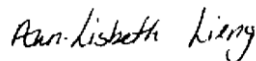
Erling Aune



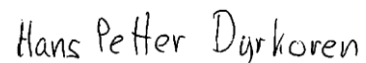
Hans Kristian Hagen



Frank G. Fandin



Ann-Lisbeth Lieng



Hans Petter Dyrkoren



Konstituert  
konsernsjef

