

Velg det beste til kalven fra Felleskjøpet

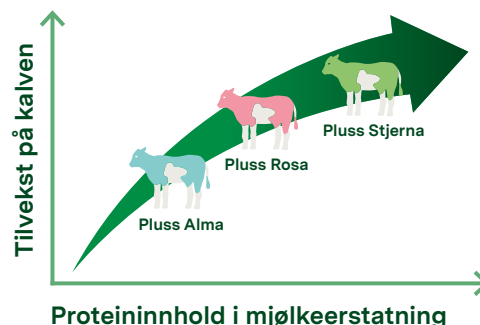
Felleskjøpet leverer produkter til kalven i alle faser, fra nyfødt til drøvtygger. Sortimentet omfatter alt fra mjølkeerstatninger, forebyggende og viktige tilskuddsfôr for kalvehelsa, og kraftfôrblandinger til kalven og den unge drøvtyggeren.



Pluss mjølkeerstatning:



Pluss Alma - 25 kg	Pluss Rosa - 25 kg	Pluss Stjerna - 25 kg
Protein: 21% Fett: 18%	Protein: 23% Fett: 18%	Protein: 26% Fett: 16%



Pluss Råmelkserstatning



Dersom råmjølka til kua ikke har tilstrekkelig god kvalitet bør det benyttes erstatning. Enten fra egen «råmjølksbank» i fryseren eller ved å bruke Pluss Råmelkserstatning. Pluss Råmelkserstatning består av tørket råmjølk fra ku, hentet fra første mjølkning etter kalving.

Pluss Friskus








Pluss Friskus inneholder organiske syrer. De organiske syrene hemmer veksten av sjukdomsfremkallende bakterier i tarmfloraen uten å påvirke de «gode» bakteriene.

Pluss Helmaks

Pluss Helmaks er et mineral- og vitamin-tilskudd som blandes i helmjølka og gis i ca. 4 uker fra fødsel. Pluss Helmaks gir helmjølka et riktig innhold av mineraler og vitaminer.



Kraftfôr til kalv 	Formel Mysli Start	Formel Kalv	Formel Kalv Intensiv
Krav om innhold mais og havre	X	X	
Protein tilpasset dyr i vekst	X	X	X
Tilsatt bufferstoff for godt vommiljø	X	X	X
Tilsatt probiotika for god mage/tarmhelse	X	X	
Struktur 			
Bruksområde	Fri tilgang fram til 8 ukers alder	Fri tilgang fram til 10 ukers alder	Fra 2-3 måneder til 8 måneder, kan gis i fri tilgang



Vask og desinfeksjonsmidler til husdyrrom



Vask av kalvebinge/husdyrrom

Biogel

Bruksområde:

- Biogel er den nye generasjonen vaskemiddel.
- Mer effektiv og tøffere mot møkk, mer miljøvennlig.
- Gel-skummet gir forlenget holdetid og raskere oppløsning av biologisk materiale.

Bruksveiledning

- Fjern først all grov skitt, bløtlegg i opp til 6 timer. 1% Biogel i oppløstid vil være gunstig.
- Skumlegg flatene med Biogel i en 3-5 % bruksløsning.
- Skumlegging på tørre flater gir bedre innvirkning og lengre holdetid.
- Innvirkningstid 20-30 minutter. La ikke produktet tørke på flatene, etterfyll med mer såpe om nødvendig (ved høye temperaturer).

- Vask med høytrykk, 90 til 150 bar, varmt eller kaldt vann, men ikke med temperaturer over 45°C. Benytt rikelige mengder vann.

Brukskonsentrasjon

- Vi anbefaler 3-5 % brukskonsentrasjon.
- Beregn 0,4 liter bruksferdig løsning per m².



Virocid

Vaskemetode:

- Sørg for grundig tørrvask, og grovvask.
- Biogel såpe legges deretter på som skum.
- Bruk håndvarmt vann; ikke over 40-50 °C.

Mengde/innvirkningstid:

- 1 % brukskonsentrasjon (1 liter per 100 liter vann).
- Bruk 0,4 liter bruksløsning per m². Legg på som skum med skumlansje. Virketid 30 min ved temperaturer mellom 4-20 °C. Trenger ikke skylles av.
- Ved temperaturer under 0 °C kan Virocid benyttes sammen med freeze protect.

Merknader:

- God hygiene gir kalven den beste starten på livet.
- Tilstreb at kalver alltid fødes i et rent miljø og at det er lite smitte i miljøet også første levetid.
- Sørg for god opptørking og tomtid før neste pulje/kalv.



Virkon S

Vaskemetode:

- Sørg for grundig tørrvask, og grovvask.
- Biogel såpe legges deretter på som skum.
- Bruk håndvarmt vann; ikke over 40-50 °C.

Mengde/innvirkningstid:

- 1 % brukskonsentrasjon (1 kg per 100 liter vann).
- Bruk 0,1 - 0,2 liter bruksløsning per m² flate. Virketid 30 min.

Merknader:

- God hygiene gir kalven den beste starten på livet.
- Tilstreb at kalver alltid fødes i et rent miljø og at det er lite smitte i miljøet også første levetid.
- Sørg for god opptørking og tomtid før neste pulje/kalv.
- Til fotbad benyttes 2%-løsning. Bytt løsn. når rosa farge borte. Mot sopp 3%-løsning.



Stalosan F

Vaskemetode:

- Sørg for grundig tørrvask, og grovvask.
- Biogel såpe legges deretter på som skum.
- Bruk håndvarmt vann; ikke over 40-50 °C.
- Sørg for god opptørking før og etter desinfeksjon

Mengde/innvirkningstid:

- Strø ca. 100 g per m² på gulvet før oppbygging av dypstrø.
- Deretter strøs 50 g per m² oppå dypstrøet 2 ganger ukentlig.

Merknader:

- Suger opp fuktighet og binder ammoniakkdamp.
- Reduserer sopp og bakterier samt fluelarver.



Kenocox - ved problemer med diare, og spesielt etter påvisning av kryptosporidie

Vaskemetode:

- Sørg for grundig tørrvask, og grovvask.
- Biogel såpe legges deretter på som skum.
- Bruk håndvarmt vann; ikke over 40-50 °C.
- Sørg for god opptørking før og etter desinfeksjon.

Mengde/innvirkningstid:

- 2 % bruksløsning mot kryptosporidier, 4 % ved koksidier. 2 timer innvirkningstid.
- Benytt 0,4 liter bruksløsning per m².
- Legg på som skum. Trenger ikke skylles av, med unntak av vann/foringstrau.

Merknader:

- Sørg for at overflatene er fuktige under hele innvirkningstiden. Etterfukt om nødvendig.

