

VINTERSLANGE: 5, 15

Perfekt for tilgang til rennende vann ved



BESKRIVELSE

For deg som trenger å transportere vann om vinteren har vi vinterslangen med fast effekt, en oppvarmet vinterslange med en effekt på 11 watt per meter. Fast effekt? Ja, varmekabelen er seriebestandig, noe som betyr en fast effekt på 11 watt per meter, en beskyttelse mot overoppheting. Resultatet er en jevn temperatur selv når omgivelsestemperaturen varierer.

Vinterslangen, som er laget av næringsmiddelgodkjent materiale av høy kvalitet, holder vannet frostfritt ned til -30 grader Celsius.

En 25 mm innvendig gjenge kobler vinterslangen til ejektoren. Passer den ikke, finnes det adapter. Gjengene for munnstykkets tilkobling er 25 mm. Vinterslangen er 5, 15 og 25 meter. Den kan enkelt forlenges ved hjelp av en adapter.

Viktig: Koble alltid termostaten og varmekabelen til jordede kontakter.

- ✓ Varmekabelen har en fast effekt på 10 w/m
- ✓ Kompatibel med andre vanningskoblinger, for eksempel Gardena
- ✓ Slangen kan forlenges med adapter
- ✓ Slangen er laget av næringsmiddelgodkjent materiale Slangen er
- ✓ i stand til å holde vann frostfritt ned til -30°C
- ✓ Stikkontakt med "plug and play"




Produktet er vurdert i SundaHus



BYGGVARU
BEDÖMMNINGEN

SPESIFIKASJON OG PRISLISTE VINTERSLANGE

ARTIKKEL	LENGDE	INDRE DIAMETER	VOLT
8935950	5 m	19 mm	230V
8935951	15 m	19 mm	230V
8935952	25 m	19 mm	230V

 Snøsymbolet på produktene våre markerer den geografiske plasseringen av virksomheten vår, noe som garanterer stor kunnskap innen frostbeskyttelse. Halvparten av driftsårene har vi nemlig vinter med alt det innebærer av snø, holke, frost og kulde...

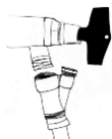
TILBEHØR



PISTOLMUNNSTYKKE

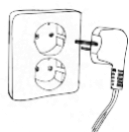
Vannmunnstykke i messing med gummibelagt hus. Holder høyeste kvalitet og er tilpasset kalde og ekstreme værforhold. Koblingen er kompatibel med vinterslangen.

1



Koble slangen til en passende vannkran og kontroller at vannstrømmen fungerer.

2



Koble stikkontakten til 230 volts uttak med jordfeilbryter og monter munnstykket på slangen.

3



Hvis slangen er utendørs og temperaturen er null grader eller lavere, skal slangen varmes opp før den ruller ut. Samme prosedyre for innrulling. Dette for å garantere lang levetid.