

# EXAKTKOMBI JC

*Star* XL



# EXAKTKOMBI JC XL – ORIGINALLET FRÅN TUME.

Kombisåmaskinernas vägvisare.



Tume var den första tillverkaren som lanserade en kombisåmaskin utrustad med en hjulsektion bakom maskinen. Maskinen blev mycket populär och framgången bara fortsätter.

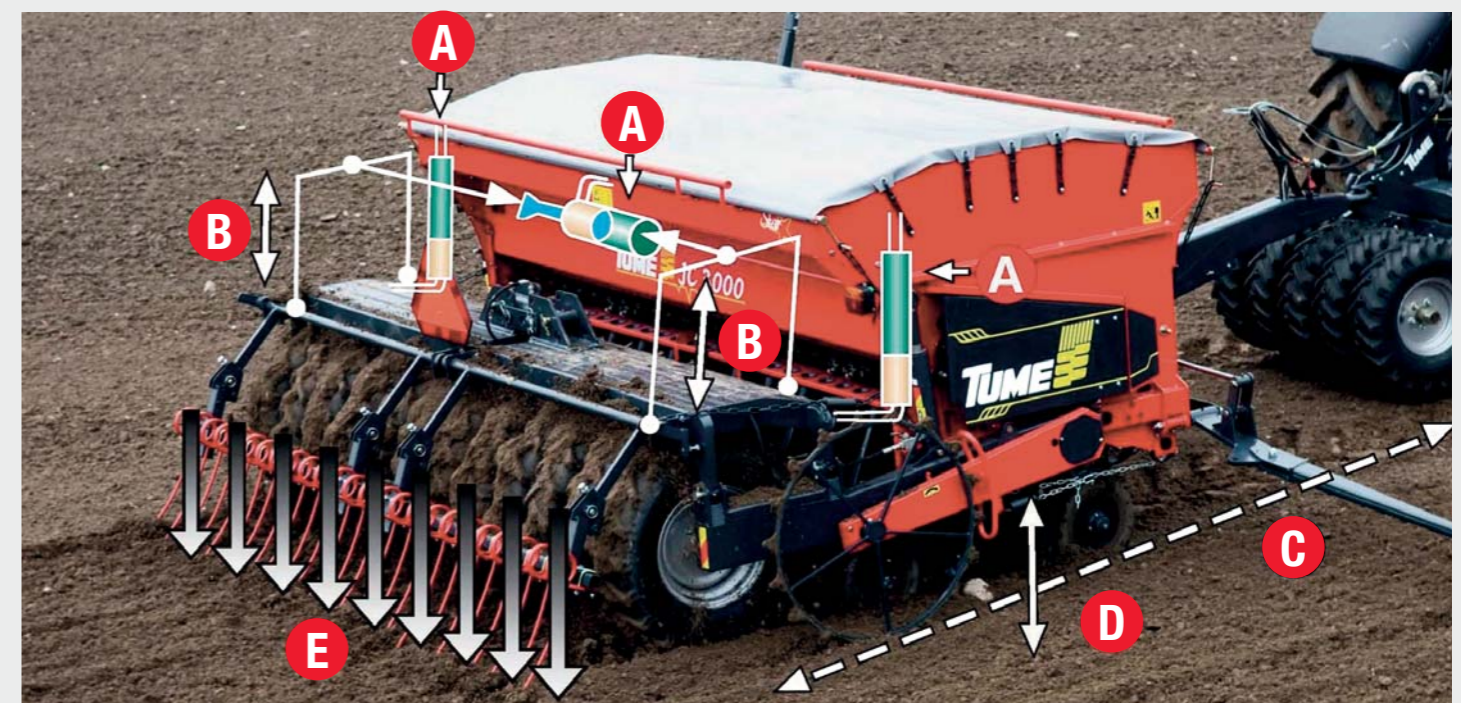
Kombisåmaskinen fick heta Vältkombi/Exactkombi JC som senare blev ett begrepp bland användarna.

## EGENSKAPER SOM EXAKTKOMBI JC ÄR KÄND FÖR:

- Stora behållare med flyttbar mellanvägg
- Det patenterade hjulvältssystemet som fördelar välttrycket jämnt över hela arbetsbredden
- Sådd från kant till kant
- Återpackning direkt efter sådd
- Effektiv efterharv som standard
- Smal transportbredd
- Pålitlig väl fungerande konstruktion. Sådden går som smort!
- Högt andrahandsvärde

## PATENTERAD TUME VÄLTKOMBITEKNIK.

Exaktkombin utvecklas kontinuerligt enligt lantbrukarnas behov och deras erfarenheter.




- A** Balanscyllindern, som sammanfogar vältjulssektionerna, och lyftcyllindrarna fylls i samband med varje lyft och de har alltid sinsemellan samma tryck.
- B** Balanscyllinderns dragkraft fördelar vikten jämnt på vältjulssektionerna med lika stor kraft.
- C** Kopplad både till dragkroken och till dragarmarna är Tume Exaktkombi smidig och går följsamt över ojämnheter på åkern.

- D** Billarna har en stor rörelsebana uppåt och nedåt → sår jämnt även i svackor på åkern.
- E** Vältjulena är försedda med stora traktormönstrade däck som jämnar åkerns yta.

# DE FRÄMSTA NYHETERNA PÅ EXAKTKOMBI STAR XL.

Nya Exaktkombin är lättare att dra och mera användarvänlig.




Vridprovstråg för både gödselmedel och utsäde. Trågen kan skjutas in i maskingaveln. Bekvämt och lätt att använda.



Markhjulsdrift för utmatningssystemet. Driftsäkerheten är bättre i alla körhastigheter. Utmatningen påbörjas direkt när maskinen körs framåt i såläget.



Regleringen av utsädessidans såddjup sker med en vev bakom hjulen, kraften räcker till för att få en billbelastning på upp till 25 kg.



Mellanväggs reglerområde har ökats. Ett s.k. "ekoläge" är nu möjligt, där mellanväggen kan fällas helt framåt, vilket ger 1 000 liter extra mot tidigare.

- 1 Mellanväggen i mittenläge.
- 2 Endast utsädessidan i bruk.



Större däck: storleken är nu 16" i stället för 15" som tidigare. Kombisåmaskinen är lättare att dra och behovet av att jämna ut marken framför hjulen minskar ytterligare.

Bakhjulen låg tidigare på en enhetlig axel med sex däck. Nu har axlarna halverats till grupper om tre däck. Däckbytet är lättare och däcken bryter inte i marken vid skarpa svängar.

**HJULAXELN ÄR FÖRDELAD  
I GRUPPER OM TRE HJUL,  
VILKET UNDERLÄTTAR SERVICEN.**

# EXAKT OCH HÅLLBAR. ENKEL ATT SERVA OCH JUSTERA.

Exaktkombi passar för de flesta förhållanden och grödor.



## TUME HAR HÖGRE HÅLLBARHET.

Tume kombisåmaskiner är slitstarka och underhållsvänliga. Pulverlackeringen med förbehandlingar som kulblåstring, alkalirengöring och zinkfosfatering ger en betydligt hållbarare lackering än normalt.

## EXAKT UTMATNING.

Tumes utmatning med räfflade skjutvalsar är mycket exakt, lätt att justera och lämplig för allt slags utsäde. Utmatarhusen är placerade under behållarens jämna botten, vilket leder till att utmatningen är jämn även om maskinen lutar (t.ex. på kuperade fält).


## ENKEL INSTÄLLNING.

Inställningen är enkel och exakt. Utmatningsvalsens effektiva bredd är nästan steglös och genom att vända transmissionskassetten ställs utmatningen behändigt in för småfrö. Utmatningen är jämn även i körriktningen eftersom utmatningsvalsarna har en tillräcklig och jämn rotationshastighet även vid sådd av småfrö. Utmatningssystemet tillåter även en hög så hastighet, över 10 km/h. I samband med användningen rengörs matarvalsen enkelt genom inställning från maximum till minimum.

## BRETT BILLSORTIMENT

### Gödselbillar

1. standardgödselbill
2. skivbill



### Såbillar

3. släpbill
4. rakbill
5. skivbill



## ROBUST OCH MODERN T<sub>EC</sub>-STYRENHET

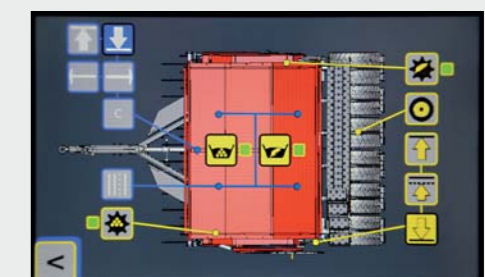
### SÅMENY

Nivåvaktssymbol  
 Billarna upp/ned  
 Rotationsvaktssymbol  
 Hastighet km/h / tangent för kamera funktion  
 Arealmätare, 3 st  
 Körspår även för gödsel  
 Retur tangent till startmeny  
 Alarmkivering  
 Rits-markering  
 Vänstra markören  
 Högra markören  
 Stänger körspår och markörernas växling  
 1/2-lyft  
 Markörens stolplyft  
 Fjärrreglering av gödselgivan, 4 st snabbfunktioner (tillvalsutrustning)

### JUSTERINGS MENY



### DIAGNOSTIK



# STORT URVAL AV TILLVALSUTRUSTNING.



CultiPack förredskap



Mellanpackare

## TEKNISKA DATA

	HKL 3000 JC Star XL	HKL 4000 JC Star
Arbetsbredd, cm	300	400
Behållarvolym, liter		
– totalvolym	3720	4160
– utsäde, min	1350	1580
– utsäde, max	2260	3640
– gödsel, max	2360	2580
Basmaskinens vikt, kg		
– egenvikt (med laserbillar)	2735	3300
– vikt med fyllda behållare	~6100	~7200
Basmaskinens mått, cm		
– påfyllnadshöjd	179	167
– bredd	338	438
– längd utan draganordning	246	246
Däck		
– storlek	7,50 – 16	7,50 – 16
– antal, st	12	16
Hydraulik		
– tryck, bar	160	170
– koppling	1-verk.	1-verk.
Effektbehov, kW	65	80
Gödselbillar, st	12	16
Utsädesbillar, st	24	32

**Standardutrustning:** Dragtriangel // Utrustning för småfrösädd // Gödsel och utsädesäll // Presenning // Flyttbar mellanvägg // Utrustning för vridprov gödsel/utsäde // Belysning // Mekanisk efterharv

**Tillvalsutrustning:** Kördatort Tc fjärreglering av gödselgivan eller utan // Hydrauliska markörer // CultiPack förredskap // Mellanpackare 5 hjul 12" // Sladdplanka // Frölåda // Omröraraxel gödsel/utsäde // Hydraulisk efterharv // Självullande presenning // Stigbrädor fram 2 st. // Hjulsparluckrare // Startgödselutrustning // Hårdmetallspets till gödselbillarna // Keramisk släpbill // Kombi dragbom // Hydr.cylinder till dragbom // Hydr. såbillstryck

## TUME-AGRI OY

PL 77, 14201 TURENKI  
Puh. +358 207 433 060,  
faksi +358 3 688 2305  
www.tumeagri.fi